



СОГЛАСОВАНО  
Директор департамента образования  
администрации города Мегиона  
« 14 » 08 2023г.

Т.Ю. Метринская



УТВЕРЖДАЮ  
Директор МАОУ «СОШ №3  
им.И.И.Рынского»  
« 14 » 08 2023г.

С.В. Дектерёва



СОГЛАСОВАНО  
Начальник отдела  
госавтоинспекции ОМВД  
России по г.Мегиону  
полковник полиции  
« 14 » 08 2023г.

Р.М.Исрафилов

**ПАСПОРТ**  
**дорожной безопасности**  
**муниципального автономного общеобразовательного**  
**учреждения «Средняя общеобразовательная школа №3**  
**имени Ивана Ивановича Рынского»**

2023

**I. Общие сведения** Муниципальное автономное общеобразовательное учреждение «Средняя общеобразовательная школа №3 имени Ивана Ивановича Рынкового»  
(полное наименование образовательного учреждения)

**Тип ОУ:** общеобразовательное.

**Юридический адрес ОУ:** 628684, Россия, Ханты-Мансийский автономный округ-Югра, город Мегион, улица Нефтяников, дом 12

**Фактический адрес ОУ:** 628684, Россия, Ханты-Мансийский автономный округ-Югра, ГОРОД Мегион, улица Нефтяников, дом 12.

Руководители образовательного учреждения:

Директор	Дектерёва Светлана Валентиновна	3-30-17
Заместители директора по учебно-воспитательной работе	Гадевич Людмила Георгиевна Игнатовская Елена Геннадьевна Хатипова Наталья Ивановна	3-32-17
Заместитель директора по воспитанию и социализации	Колокольцева Наталья Ивановна	3-32-17
Ответственные работники муниципального органа образования	Начальник управления комплексной безопасности департамента образования администрации г.Мегиона Романова Диана Васильевна	
Ответственные от Госавтоинспекции	Старший инспектор ДПС ОВ ДПС ОГИБДД ОМВД России по г.Мегиону майор полиции Забихуллин И.Ф. Инспектор ДПС ОВ ДПС ОГИБДД ОМВД России по г.Мегиону лейтенант полиции Кучинский В.М.	3-93-65
Ответственные работники ОУ за мероприятия по профилактике детского травматизма	Педагог-организатор ОБЖ Усанов Владимир Александрович	3-32-17
Ответственный работник ООО «Электрон», осуществляющий содержание технических средств организации дорожного движения	Заместитель генерального директора ООО Верле Валерий Эдуардович	6-05-03

Количество (обучающихся, воспитанников) - 950

Наличие уголка по БДД - имеется, рекреация 1 этаж

*(если имеется, указать место расположения)*

Наличие класса по БДД - не имеется.

*(если имеется, указать место расположения)*

Наличие автогородка (площадки) по БДД - не имеется. Наличие автобуса в образовательном учреждении - не имеется

*(при наличии автобуса)*

Время занятий в образовательном учреждении:

1-я смена: 08.00 - 13.45 (период)

2-я смена: 14.00 - 19.00 (период) внеклассные занятия: с 17.00 до 20.00

Телефоны оперативных служб:

Департамент социальной политики администрации города Мегиона  
5-94-61

Телефон доверия ОГИБДД ОМВД России по городу Мегиону  
3-93-65

Дежурная часть ОМВД России по городу Мегиону  
02,3-00-02

Единый детский телефон доверия в ХМАО-Югре  
8-800-2000-122

Единая дежурно-диспетчерская служба города  
201-12 3-51-12

Скорая медицинская помощь  
03

## Содержание

### I. План-схемы образовательного учреждения

1. Район расположения образовательного учреждения, пути движения транспортных средств и детей (обучающихся).
2. Схема организации дорожного движения в непосредственной близости от образовательного учреждения с размещением соответствующих технических средств организации дорожного движения, маршрутов движения детей (обучающихся) и расположения парковочных мест.
3. Маршруты движения организованных групп детей (обучающихся) от образовательного учреждения к стадиону, парку или спортивно-оздоровительному комплексу.
4. Пути движения транспортных средств по территории образовательного учреждения к местам разгрузки/погрузки и рекомендуемые безопасные пути передвижения детей (обучающихся).

II. Информация об обеспечении безопасности перевозок детей (обучающихся, воспитанников) специальным транспортным средством (автобусом).

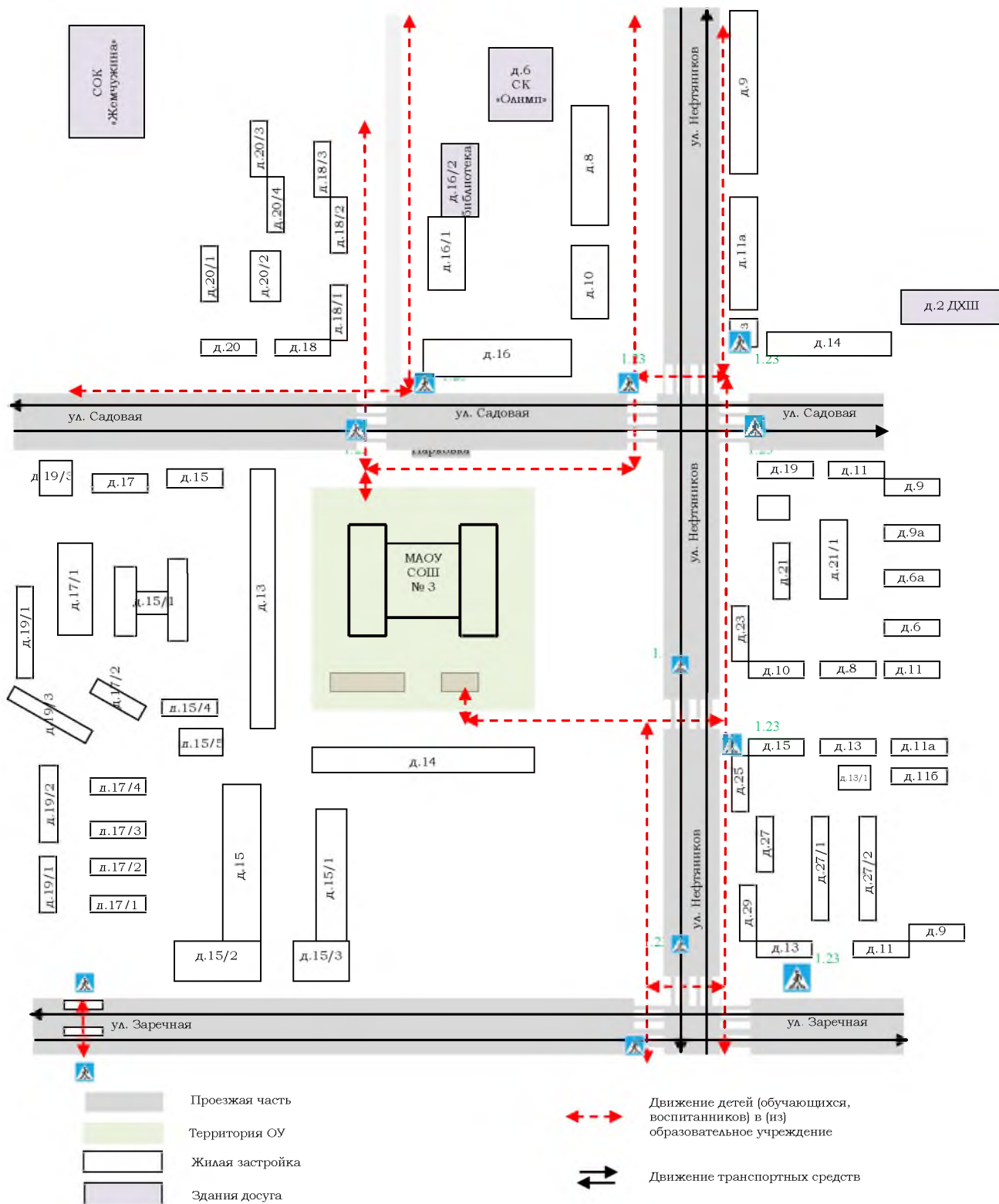
### III. Приложение

1. Памятка для обучающихся
2. Памятка для родителей
3. О световозвращающих элементах

# 1. План-схемы образовательного учреждения

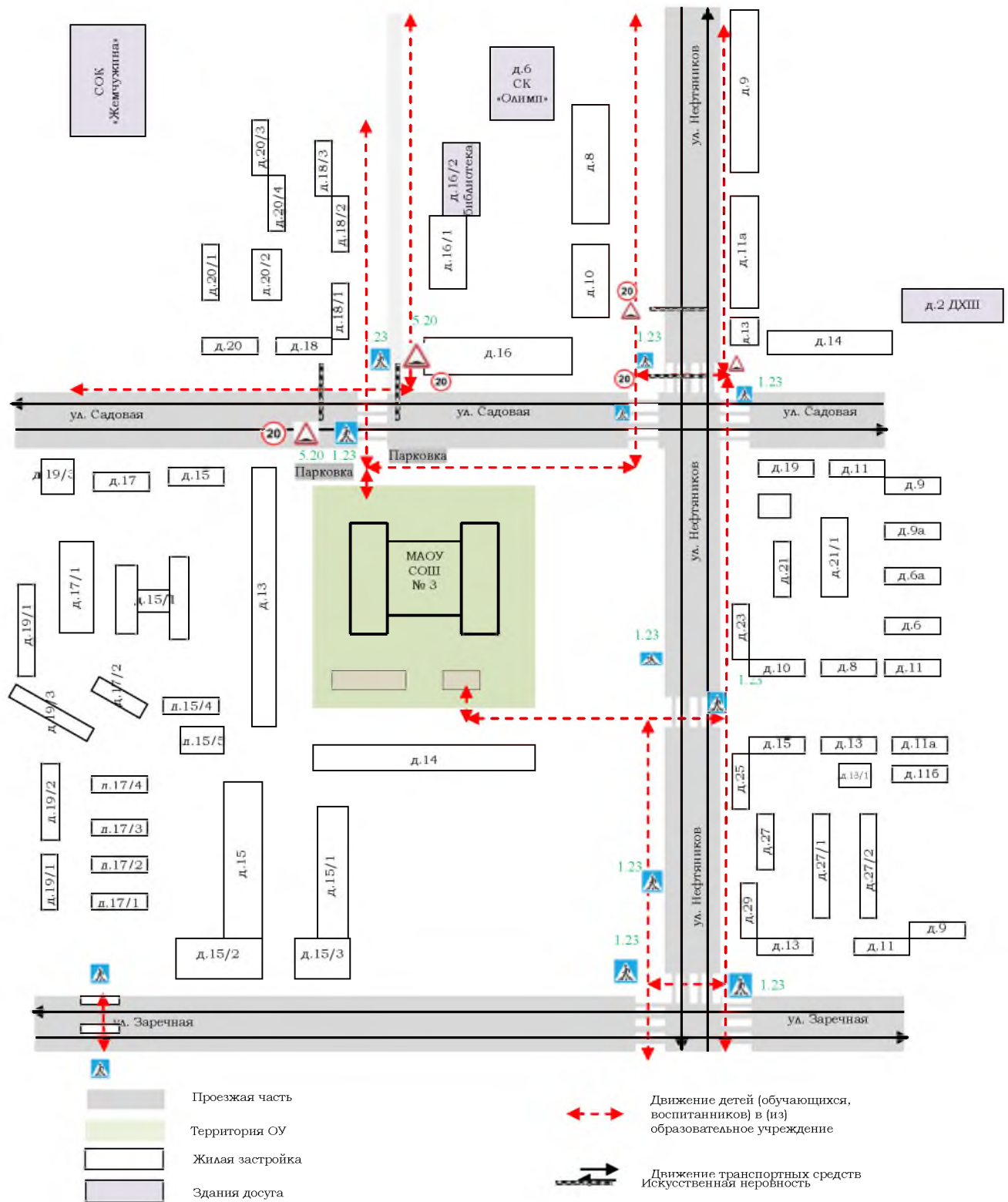
## 1. Район расположения образовательного учреждения, пути движения транспортных средств и детей (обучающихся, воспитанников)

Схема



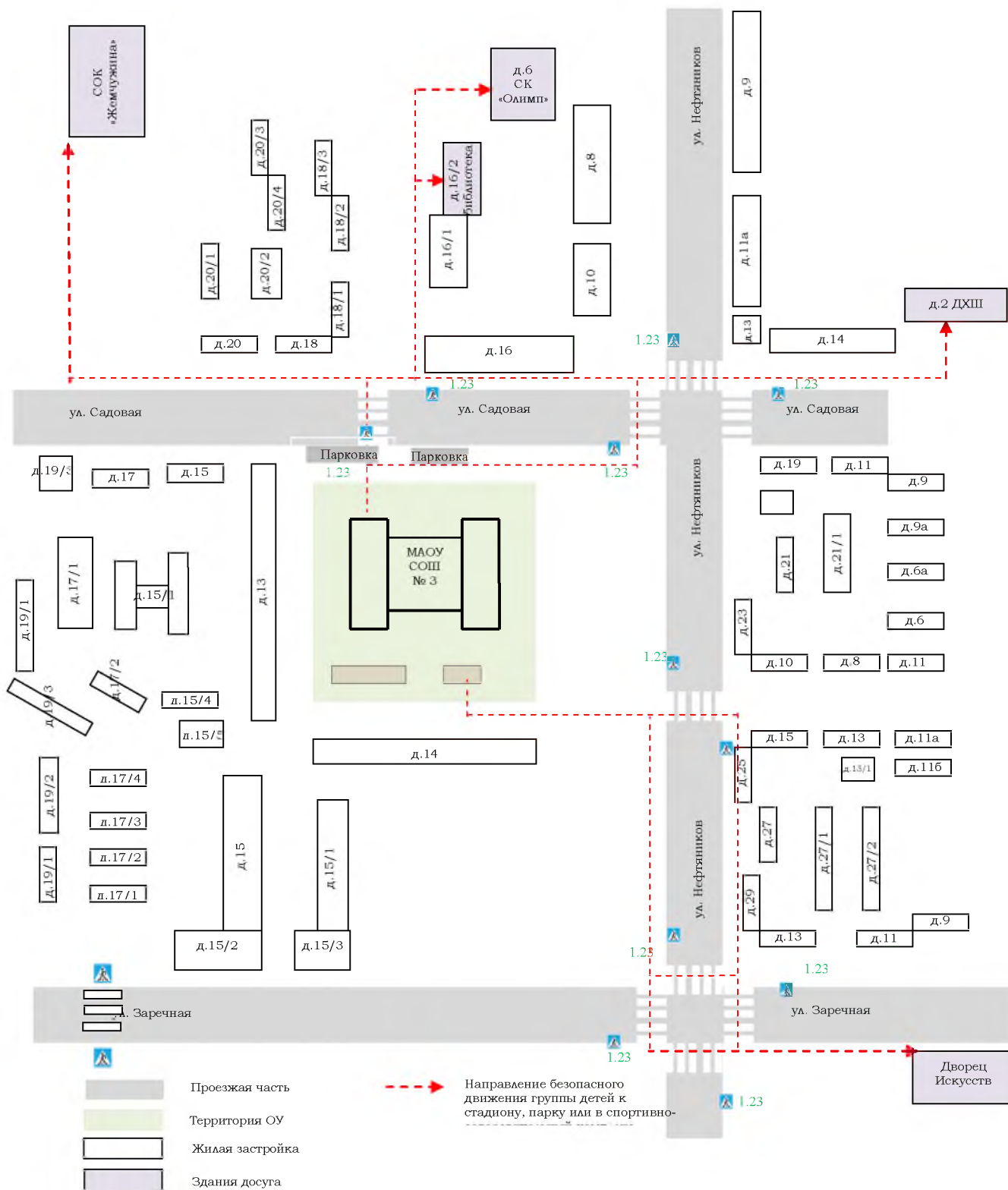
**2. Схема организации дорожного движения в непосредственной близости от образовательного учреждения с размещением соответствующих технических средств организации дорожного движения, маршрутов движения детей (обучающихся, воспитанников) и расположения парковочных мест**

Схема



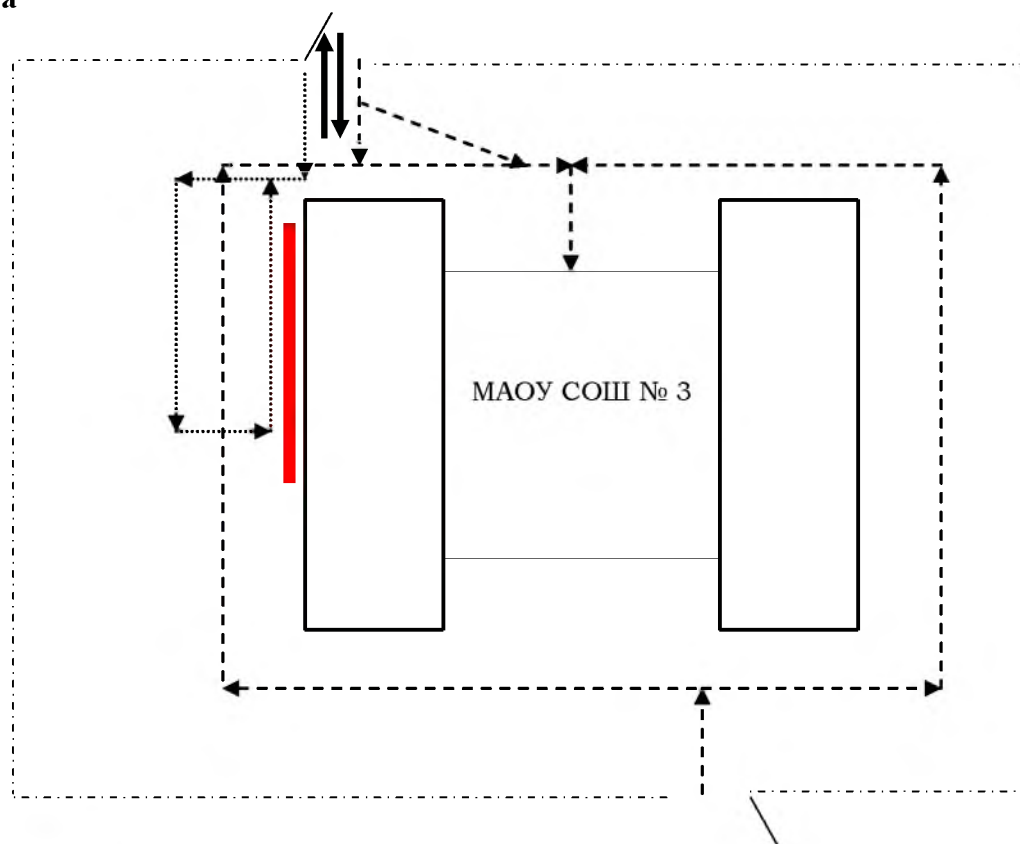
### 3. Маршруты движения организованных групп детей (обучающихся, воспитанников) от образовательного учреждения к стадиону, парку или спортивно-оздоровительному комплексу

Схема



#### 4. Пути движения транспортных средств по территории образовательного учреждения к местам разгрузки/погрузки и рекомендуемые безопасные пути передвижения детей (обучающихся, воспитанников)

Схема



въезд/выезд грузовых транспортных средств



движение детей и подростков на территории образовательного учреждения



движение грузовых транспортных средств по территории образовательного учреждения



место разгрузки/погрузки



**I. Информация об обеспечении безопасности перевозок детей (обучающихся, воспитанников) специальным транспортным средством (автобусом)**

В образовательном учреждении автобус отсутствует.

## II. Приложение

### 1. Памятка для обучающихся

#### ОСНОВНЫЕ ПРАВИЛА БЕЗОПАСНОГО ПОВЕДЕНИЯ НА ДОРОГЕ

- Никогда не выбегайте на дорогу перед приближающимся автомобилем. Это опасно, потому что водитель не может остановить машину сразу.
- Дорогу необходимо переходить в специально установленных местах по пешеходному переходу.
- На проезжую часть выходите только после того, как убедитесь в отсутствии приближающегося транспорта и слева и справа.
- Выйдя из автобуса не выбегайте на дорогу. Подождите, пока автобус отъедет, и только потом, убедившись в отсутствии машин, переходите дорогу.
- Опасно выезжать на проезжую часть на скейтах и роликовых коньках.
- Не выбегайте на дорогу вне зоны пешеходного перехода, в этом месте водитель не ожидает пешеходов и не сможет мгновенно остановить автомобиль.
- Опасно играть в мяч и другие игры рядом с проезжей частью, лучше это делать во дворе или на детской площадке.
- Умейте пользоваться светофором.

*Помните! Только строгое соблюдение  
Правил дорожного движения защищает всех Вас  
от опасностей на дороге.*

### 2. Памятка для родителей

- ✓ Не спешите, переходите дорогу размеренным шагом. Выходя на проезжую часть дороги, прекратите разговаривать - ребенок должен привыкнуть, что при переходе дороги нужно сосредоточиться.
- ✓ Не переходите дорогу на красный или желтый сигнал светофора, как бы вы при этом не торопились. Переходите дорогу только в местах, обозначенных дорожным знаком “Пешеходный переход”. Из автобуса, троллейбуса, трамвая, такси выходите первыми. В противном случае ребенок может упасть или побежать на проезжую часть.
- ✓ Привлекайте ребенка к участию в ваших наблюдениях за обстановкой на дороге, показывайте ему те машины, которые готовятся поворачивать, едут с большой скоростью и т.д.
- ✓ Не выходите с ребенком из-за кустов или машины, не осмотрев предварительно дорогу, – это типичная ошибка и нельзя допускать, чтобы дети ее повторяли.
- ✓ Не разрешайте детям играть вблизи дороги и на проезжей части.

### 3. О СВЕТОВОЗВРАЩАЮЩИХ ЭЛЕМЕНТАХ

Световозвращающие элементы (световозвращатели) – это элементы, изготовленные из специальных материалов, обладающих способностью возвращать луч света обратно к источнику.

## **Предназначение световозвращающих элементов**

По статистике наезд на пешехода – один из самых распространенных видов дорожно-транспортных происшествий. Основная доля наездов со смертельным исходом приходится на темное время суток, когда водитель не в состоянии увидеть вышедших на проезжую часть людей. Световозвращающие элементы повышают видимость пешеходов на неосвещенной дороге и значительно снижают риск возникновения дорожно-транспортных происшествий с их участием.

При движении с ближним светом фар водитель автомобиля способен увидеть пешехода на дороге на расстоянии 25-50 метров. Если пешеход применяет световозвращатель, то это расстояние увеличивается до 150-200 метров. А при движении автомобиля с дальним светом фар дистанция, на которой пешеход становится виден, с применением световозвращателей увеличивается со 100 метров до 350 метров. Это даёт водителю 15-25 секунд для принятия решения.

В соответствии с постановлением Правительства Российской Федерации от 14.11.2014 № 1197 с 1 июля 2015 года вступили в силу изменения в Правила дорожного движения Российской Федерации (далее – Правила).

Согласно новой редакции Правил с 1 июля 2015 года, при переходе дороги и движении по обочинам или краю проезжей части в темное время суток или в условиях недостаточной видимости пешеходам рекомендуется, а вне населенных пунктов пешеходы обязаны иметь при себе предметы со световозвращающими элементами и обеспечивать видимость этих предметов водителями транспортных средств.

**ОФИЦИАЛЬНЫЙ САЙТ ГОСАВТОИНСПЕКЦИИ ([www.gibdd.ru](http://www.gibdd.ru))**

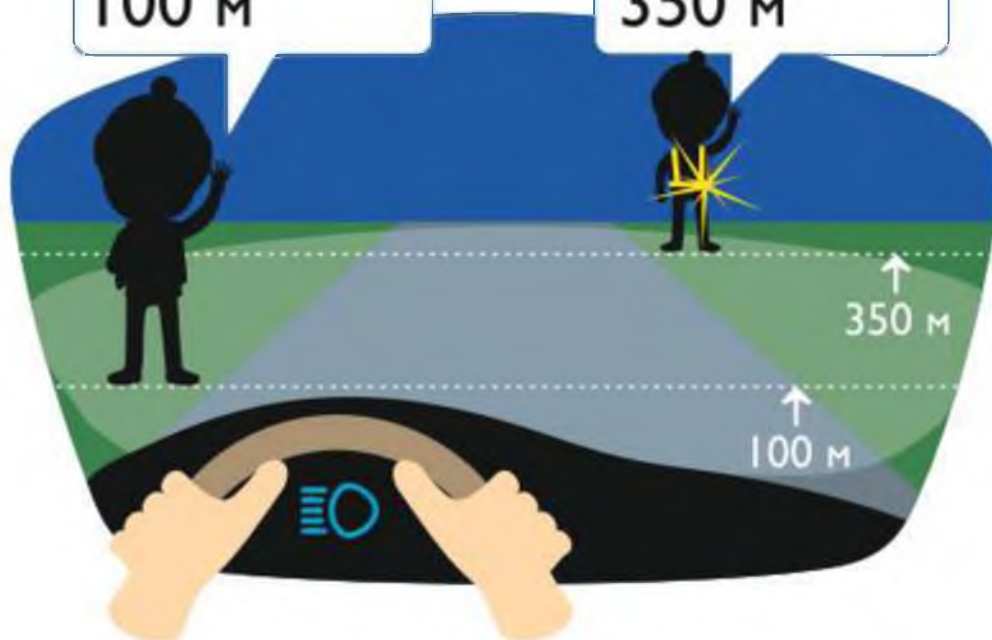
## Дальний свет фар

Пешеход без  
световозвращающих  
элементов

**100 м**

Пешеход со  
световозвращающими  
элементами

**350 м**



## Ближний свет фар

Пешеход без  
световозвращающих  
элементов

**50 м**

Пешеход со  
световозвращающими  
элементами

**200 м**

